



TARASY
GRESOWE
W NOWEJ
ODSŁONIE

40
1984
2024
LAT
TRADYCJI

B-B GEOCERAMICA® REWOLUCYJNY PRODUKT

Idea powstania płyt B-B Geoceramica® było połączenie doskonałych cech płyt gresowych z tradycyjną nieskomplikowaną i optymalną kosztowo metodą zabudowy na gruncie. Ceramiczna warstwa wierzchnia jest niezwykle trwała oraz nadaje nawierzchni elegancki i ponadczasowy design. Dolna warstwa, na którą składa się specjalny beton, stanowi gwarancję stabilności i nie wymaga częstych konserwacji.

Łączenie na mokro klejem płyt gresowych z betonem jamistycznym zrealizowane jest w kontrolowanym reżimie technologicznym w zakładzie produkcyjnym.

Płyty B-B Geoceramica® posiadają wymagany ciężar i stabilność oraz 10-letnią gwarancję na trwałość połączenia gres-beton.

Firma BRUK-BET nawiązała współpracę z holenderską firmą 2C2 MBI uzyskując wyłączną licencję na sprzedaż i produkcję produktów B-B Geoceramica® w Polsce.

Firma jest światowym liderem w zakresie produkcji hybrydowych płyt ceramiczno-betonowych. Od ponad 20 lat rozwija produkcję i sprzedaż na wymagających rynkach: niemieckim, belgijskim, holenderskim, austriackim i amerykańskim, posiadając tym samym największe doświadczenie w produkcji płyt geoceramicznych na świecie.

10 Lat
GWARANCJI



RUCH PIESZY



ŁATWOŚĆ
CZYSZCZENIA



SAMOCHOBY
OSOBOWE DO 3,5 T



GRES



PRZEWAGA PŁYT HYBRYDOWYCH	4
KONSTRUKCJA PŁYT GEOCERAMICA	6
RÓŻNORODNOŚĆ FORMATÓW	8
CIĘŻAR I GRUBOŚĆ MA ZNACZENIE	10

IPANEMA	14
SURFACE	16
PATCH PLUS	18
FLOW	20
FIORDI	22
IMPASTO	24
FACEWOOD	26
ASORTYMENT UZUPEŁNIAJĄCY	28
GRANOFUGA	30
FUGA ŻYWICZNA	31

PRZEWAGA PŁYT HYBRYDOWYCH

Nasza seria produktów, składająca się z płyt o grubości 4 i 6 cm, pozwala na ułożenie tarasu (również na dachu obiektu), czy podjazdu. Istnieje nawet możliwość zastosowania płyt wewnątrz budynku. Niewątpliwym atutem płyt B-B Geoceramica® jest połączenie zalet ceramiki i betonu w jednym produkcie.

Ceramiczna warstwa zapewnia wysoką estetykę, odporność na poślizg R11, zabrudzenia. Nie wymaga impregnacji i zabiegów renowacyjnych, jest łatwa w utrzymaniu.

Zastosowanie betonu konstrukcyjnego pozwala na zwiększenie masy płyt koniecznych do uzyskania stabilności nawierzchni tarasów.



NA TARAS
I PODJAZD



RÓŻNORODNOŚĆ
FORMATÓW



DWIE GRUBOŚCI
4 I 6 CM



WYJĄTKOWE
WZORNICTWO



ŁATWA I SZYBKA
ZABUDOWA



DUŻA
STABILNOŚĆ



ŁATWOŚĆ
CZYSZCZENIA



TRWAŁOŚĆ
NAWIERZCHNI

SZYBKI, ŁATWY MONTAŻ NA SUCHO

Płyty B-B Geoceramica umożliwiają szybką i łatwą zabudowę na sucho analogicznie jak dla płyty betonowe i kostki brukowe. Dzięki temu znanemu i wygodnemu sposobowi zabudowy czas wykonania tarasu jest znacząco krótszy, warunki atmosferyczne nie mają tak ogromnego wpływu na jakość zabudowy, eliminowana jest skomplikowana mokra zabudowa betonu drenażowego oraz stosowanie kleju wykorzystywana w montażu płyt gresowych grubości 2 cm, ponieważ operacje te wykonywane są w zakładzie w kontrolowanym procesie produkcyjnym. Układanie tarasu Geoceramica możemy zlecić ekipie brukarskiej wyspecjalizowanej w tradycyjnym układaniu płyt i kostek brukowych.

KONSTRUKCJA PŁYT B-B GEOCERAMICA®

Genialne połączenie dwóch światów ceramiki gresowej i betonu! Dzięki innowacyjnej warstwie szczepnej o zastrzeżonej nazwie AquaFerm®, powstał całkowicie nowy produkt łączący najlepsze cechy wymienionych materiałów.

WŁOSKI GRES


Włoski gres porcelanowy od lat uznawany jest za wiodący w skali światowej. Włosi przewodzą w jego produkcji nie tylko dlatego, że ich doświadczenie jest największe, ale przede wszystkim dlatego, że surowiec, którego używają do produkcji gresu, jest najlepszy z możliwych. Na najwyższą jakość produktu składają się także niedoścignione poczucie stylu i designu.

AQUAFERM®

Na rynku można oczywiście kupić dziesiątki, jeśli nawet nie setki klejów łączących beton z płytą ceramiczną. Jednak dopiero holenderskiej firmie MBI, właścicielowi marki B-B Geoceramica®, po 2 latach badań udało się wypracować możliwie najlepszą formułę trwałego i odpornego na wszystkie możliwe zagrożenia kleju trwale łączącego płytę ceramiczną z betonem.

STABIKORN®

Jednym z największych zagrożeń dla wytrzymałości jakiegokolwiek produktu nawierzchniowego jest ryzyko podnoszenia kapilarnego wody w warstwie konstrukcyjnej betonu. Jeśli tak się stanie, następuje całkowite zniszczenie struktury płyty w ciągu kilku lat. Opatentowany beton konstrukcyjny Stabikorn® jest zbudowany z betonu jamistego, który nie dopuszcza do kapilarnego podnoszenia się wody, w ten sposób chroniąc warstwę kleju AquaFerm®, a tym samym całą płytę.



+

PŁYTA GRESOWA [1 cm]

+

WARSTWA SZCZEPNA AquaFerm®

+

WARSTWA BETONU Stabikorn®

60 x 30

120 x 30

60 x 60

120 x 60

80 x 80

80 x 40

90 x 90

100 x 100

RÓŻNORODNOŚĆ FORMATÓW

Płyty B-B Geoceramica® posiadają szeroki zakres zastosowań, zwłaszcza dzięki dużemu wyborowi praktycznych formatów. To oznacza, że można łatwo łączyć format 60x60 cm z płytkami 60x30 cm, opcjonalnie z 120x60 cm lub z podłużnym formatem desek 120x30 cm. Płyty o unikatowych rozmiarach 80x40, 80x80, 90x90 i 100x100 cm to idealne rozwiązanie dla uzyskania najlepszych wrażeń estetycznych.





PŁYTA 4 cm

PŁYTA 6 cm

WIELKOŚĆ, KSZTAŁT I GRUBOŚĆ PŁYT B-B GEOCERAMICA® MAJĄ ZNACZENIE

Dla tarasów nieobciążonych ruchem samochodów osobowych optymalną grubością płyt jest 4 cm. Dla nawierzchni obciążonych ruchem do 3,5 t należy stosować płyty grubości 6 cm. Płyty B-B Geoceramica posiadają dystanse ułatwiające zabudowę i eliminujące konieczność użycia krzyżyków dystansowych dla zapewnienia jednolitej szerokości spoin.



GEOCERAMICA® NA PODJAZD

Płyty B-B Geoceramica® znajdują swoje zastosowanie również w miejscach, gdzie występuje ruch samochodów osobowych do 3,5 t. Posiadamy w naszej ofercie płyty Fiordi i Impasto, które są dostępne w tzw. wersji Heavy Duty (grubość 6 cm), co stanowi wyjątkową alternatywę dla klasycznych kostek brukowych. Produkty te oznaczone są ikonką z samochodem.



WYBIERZ PRODUKT DLA SIEBIE

B-B Geoceramica® oferuje pełną gamę wzornictwa, która doskonale wpasowuje się w najróżniejsze trendy i style współczesnej architektury i mody. Prezentujemy wszystkie dostępne rodzaje optyk produktów, z których na pewno każdy znajdzie coś dla siebie.



ODWZOROWANIE BETONU

Ipanema	14
Surface	16
Patch Plus	18
Flow	20



ODWZOROWANIE KWARCYTU

Fiordi	22
---------------	----



ODWZOROWANIE KAMIENIA

Impasto	24
----------------	----



ODWZOROWANIE DREWNA

Facewood	26
-----------------	----



B-B Geoceramica®

Ipanema

Unikalny kolorowy projekt

Zrodzona z twórczego umysłu Oskara Metsavahta, Ipanema, ucieleśnia koncepcję „neotropikalną” połączoną z nowoczesnym wyglądem „Carioca”. Wyjątkowy projekt, który podąża kolorową ścieżką inspirowaną czarno-białymi odcieniami portugalskiego chodnika. Czyste linie i kręte wzory mozaik jeszcze bardziej uwypukliły piękno słynnych ulic „Carioca”.



SANDY BEACH

60 x 60 x 4
80 x 80 x 4



STORMY GREY

60 x 60 x 4
80 x 80 x 4



10 Lat
GWARANCJI




B-B Geoceramica®

Surface

Elegancja i trwałość

Płytki Surface podkreślają ich naturalny blask, a każdy krok opowiada historię elegancji i trwałości. Powierzchnia oferuje harmonijne połączenie tekstury i kolorów zamieniając Twoją przestrzeń zewnętrzną w oazę urokliwej ponadczasowości. Niezależnie od tego, czy tworzysz kameralną przestrzeń plenerową, czy projektujesz wielki taras, płytki te zapewniają idealną równowagę estetyki i praktyczną trwałość.




COOL GREY

60 x 60 x 4



MID GREY

60 x 60 x 4
100 x 100 x 4



LIGHT SAND

60 x 60 x 4



CLAY

60 x 60 x 4



10 Lat
GWARANCJA



B-B Geoceramica®

Patch Plus

Industrialne piękno

Trzy zrównoważone linie produktów o wyglądzie wyblakłego i mającego ślady zużycia betonu z elementami lekko industrialnej optyki. Jest to włoski design w najlepszym wydaniu! Dodatkowym atutem tej unikalnej serii jest bardzo atrakcyjna cena. Płytki Patch Plus sprawdzi się w wielu aranżacjach dzięki swoim rozmiarom. Można ją kupić w standardowym formacie 60x60x4 cm i pięknym, większym 90x90x4 cm.



BEIGE

60 x 60 x 4
90 x 90 x 4



BLACK

60 x 60 x 4
90 x 90 x 4



GREY

60 x 60 x 4
90 x 90 x 4



10 Lat
GWARANCJA



B-B Geoceramica®

Flow

Gustowny projekt

Płytki charakteryzują się wysoką europejską jakością i wzornictwem. Są idealnym przykładem na to jak w przystępnej cenie można zaoferować wysokojakościowy produkt. Płytkę Flow można kupić w standardowym formacie 60x60x4 cm, a także 60x30x4 cm i większym 80x80x4 cm. Wszystko po to, by idealnie trafić w Twoje wymagania.




TAUPE

60 x 60 x 4



SMOKE

60 x 30 x 4
60 x 60 x 4
80 x 80 x 4



BLACK

60 x 30 x 4
60 x 60 x 4
80 x 80 x 4



10 Lat
GWARANCJA



B-B Geoceramica®

Fiordi

Intrygujący efekt cieni

Inspirowana naturalnym piaskowcem płytka Fiordi wyróżnia się zróżnicowaniem tekstur i koloru. Wspaniałe wzory przypominające fale świetlne zaowocują fascynującą grą cieni na Twoim tarasie. To gwarantuje hipnotyzujący efekt, który przyciąga spojrzenie. Nigdy takie same, nigdy nudne, ale zawsze niezmiennie piękne.




GRIGIO

60 x 60 x 4



FUMO

60 x 60 x 4 / 6
80 x 40 x 4
80 x 80 x 4



SAND

60 x 30 x 4
60 x 60 x 4 / 6
80 x 40 x 4
80 x 80 x 4



10 Lat
GWARANCJI




B-B Geoceramica®

Impasto


Naturalne linie i wzory

Projekt serii Impasto opiera się na eleganckim wyglądzie z włoskich kamieniołomów. Naturalne linie i wzory zdobią powierzchnię tej serii płytek w bardzo subtelny sposób zapewniając stylowy wygląd kamienia wydobyty z unikatowej ceramiki. Dostępna jest również seria Impasto ze specjalnym wariantem płyty typu drive-over „2Drive” 6 cm. Płytką dostępna w bardzo dużej ilości formatów.




GRIGIO

60 x 30 x 4
60 x 60 x 4 / 6
120 x 60 x 4
80 x 40 x 4
80 x 80 x 4 / 6
100 x 100 x 4



NEGRO

60 x 30 x 4
60 x 60 x 4 / 6
120 x 60 x 4
80 x 40 x 4
80 x 80 x 4 / 6



GRIGIO DECOR

80 x 80 x 4



10 Lat
GWARANCJI



B-B Geoceramica®

Facewood

Naturalny urok

Poczuj naturalny urok kolekcji Facewood od B-B Geoceramica® do Twojego ogrodu lub tarasu. Z dwoma projektami seria oferuje ponadczasowy wygląd. Formaty nawiązują do tradycyjnych, parkietowych płyt z wszystkimi zaletami, jakie proponuje ceramika w zakresie zrównoważonego rozwoju i trwałości. Niech Twoja przestrzeń zewnętrzna zabłyśnie naturalnym urokiem Facewood.



MIELE

120 x 30 x 4




NATURAL

120 x 30 x 4



10 Lat
GWARANCJA



Stopnie schodowe

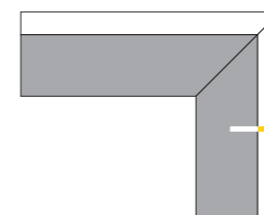
Elementy uzupełniające system B-B Geoceramica® umożliwiają tworzenie schodów o różnych długościach i konfiguracjach. Są to produkty idealne do zastosowań w ekskluzywnych projektach, takich jak wejścia do domów, tarasy czy schody ogrodowe. Dzięki dwóm elementom, takim jak stopnie blokowe oraz płyty schodowe kątowe, można łatwo dostosować produkt do indywidualnych potrzeb zabudowy.

Elementy uzupełniające wyróżniają się identycznym kolorem i strukturą jak płyty, co pozwala na uzyskanie spójnego wyglądu całej zabudowy otoczenia. To ważne zarówno ze względów estetycznych, jak i funkcjonalnych, ponieważ harmonijne połączenie różnych elementów przyczynia się do stworzenia atrakcyjnej przestrzeni zewnętrznej.



STOPNIE BLOKOWE

STOPNIE BLOKOWE			
Wymiary [cm]	60/30/15	90/45/15	100/33/15



PŁYTY SCHODOWE KĄTOWE

PŁYTY SCHODOWE KĄTOWE							
Wymiary [cm]	60x30x15	60x60x15	80x40x15	100x100x15	80x80x15	90x90x15	90x45x15



czyste płyty
bez luźnego piasku



nie tworzy efektu
„zacieków cementowych”



fuga odporna na mróz i sól



fugi nie przerastają
trawą i chwastami



oszczędność czasu pracy
– szybkie fugowanie


ZUŻYCIE				
rozmiar kostki w cm		głębokość fugi	zużycie w kg /m ²	
szerokość	długość	[cm]	3 mm	5 mm
100	100	4	0,46	0,72
60	60	4	0,76	1,20
80	40	4	0,86	1,35
24	16	4	2,38	3,76
15	30	4	2,02	3,19

Granofuga

Fracja 0,25-2 [mm]

GRANOFUGA to nazwa wyselekcjonowanych łamanych piasków i kruszyw do wypełniania szczelin między kostkami brukowymi, kostkami ekologicznymi oraz wszelkiego rodzaju płytami brukowymi i tarasowymi. Dobór kruszywa fugowego uzależniony jest od rodzaju nawierzchni, przenoszonych obciążeń oraz designu.

Odpowiednio skomponowane uziarnienie piasków i kruszyw łamanych GRANOFUGA ułatwia optymalne zagęszczenie szczelin i eliminuje wypłukiwanie. Oferujemy piaski i kruszywa fugowe w kolorach czarnym i szarym jasnym. Zapewniają one wybór i dopasowanie kolorystyczne do każdej nawierzchni z oferty Bruk-Bet®.



Fuga żywiczna

PRESTIGE

Fuga żywiczna PRESTIGE to gotowa do użycia, 1-komponentowa wodoprzepuszczalna fuga żywiczna do spoinowania i renowacji nawierzchni z wyrobów Bruk-Bet takich jak: kostki betonowe, kamień naturalny, płyty tarasowe. Produkt pakowany próżniowo, samoutwardzalny pod wpływem tlenu z powietrza.

Do zastosowania na zewnątrz. Zaprawa przeznaczona do fugowania tarasów, ścieżek, chodników, parkingów, podjazdów przydomowych oraz innych powierzchni obciążonych niskim ruchem kołowym i ciągów pieszych.








BRUK-BET® Sp. z o.o.
Nieciecza 199
33-240 Żabno

e-mail:
biuro@bruk-bet.pl

Infolinia:
801 209 047

 facebook.com/firma.brukbet
 instagram.com/bruk_bet
 www.bruk-bet.pl



www.bruk-bet.pl

BRUK-BET® PARTNER

